

Resumen

Utilice esta guía de trabajo como un recurso para acceder al entrenamiento requerido en MC Lecciones (MC Learns) mediante MyMC. También, puede acceder a la lista de entrenamiento requerido.


Acceso a MyMC

Para acceder a su entrenamiento requerido en MC Learns, primero debe acceder a MyMC. Hay dos maneras que usted puede acceder al entrenamiento requerido.

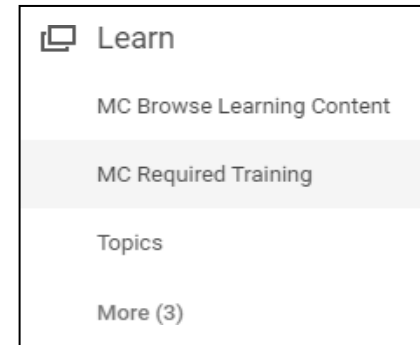
1. Ingresar a MyMC. Haga clic en **Entrenamiento y Desarrollo Profesional (Training and Professional Development)**.



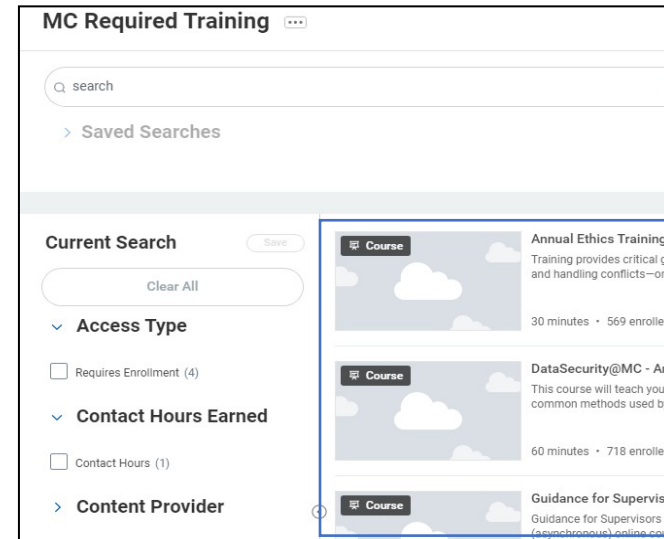
2. En la sección de Desarrollo Profesional (Professional Development), haga clic en el icono **MC Learns**.



3. Aparece el Tablero de aprendizaje. En la sección Aprender (Learn), haga clic en **Entrenamiento Requerido de MC (MC Required Training)**.



4. La lista de los cursos de entrenamiento requerido aparece a la derecha.

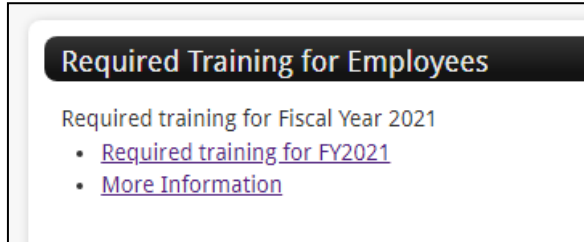


Lista de Entrenamiento requerido

1. Ingresar a **MyMC**. Haga clic en **Entrenamiento y Desarrollo Profesional (Training and Professional Development)**.



2. Desplazarse hacia abajo a la sección de Entrenamiento requerido para empleados (Required Training for Employees). Haga clic en el vínculo **Entrenamiento Requerido para 2021 (Required training for FY2021)**



3. Aparece la página de entrenamiento y muestra el Entrenamiento Requerido en línea a nivel universitario para 2021 (Collegewide Online Required Training for FY21).

